



1. Nom du produit

Diffuseur d'arômes illuminé

2. Code du produit

21894170

3. Couleur

La lampe change de couleur automatiquement



4. Brève Description

Détendez-vous ou au contraire ravivez-vous grâce à ce diffuseur d'arôme. Ce diffuseur permet à mieux vous détendre et à respirer plus facilement. Profitez des délicieux arômes et des couleurs changeantes de ce diffuseur d'arômes lumineux. Ce diffuseur contient un bouton de sécurité lequel éteint l'appareil automatiquement. Fonctionne avec un adaptateur de 24V. Les arômes ne sont pas inclus.

Dimensions : 15 x 15 x 12,5 cm

5. Entretien

Une utilisation et un entretien corrects de votre diffuseur sont essentiels pour un fonctionnement correct.

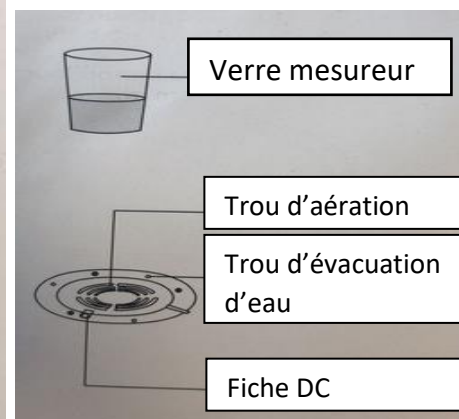
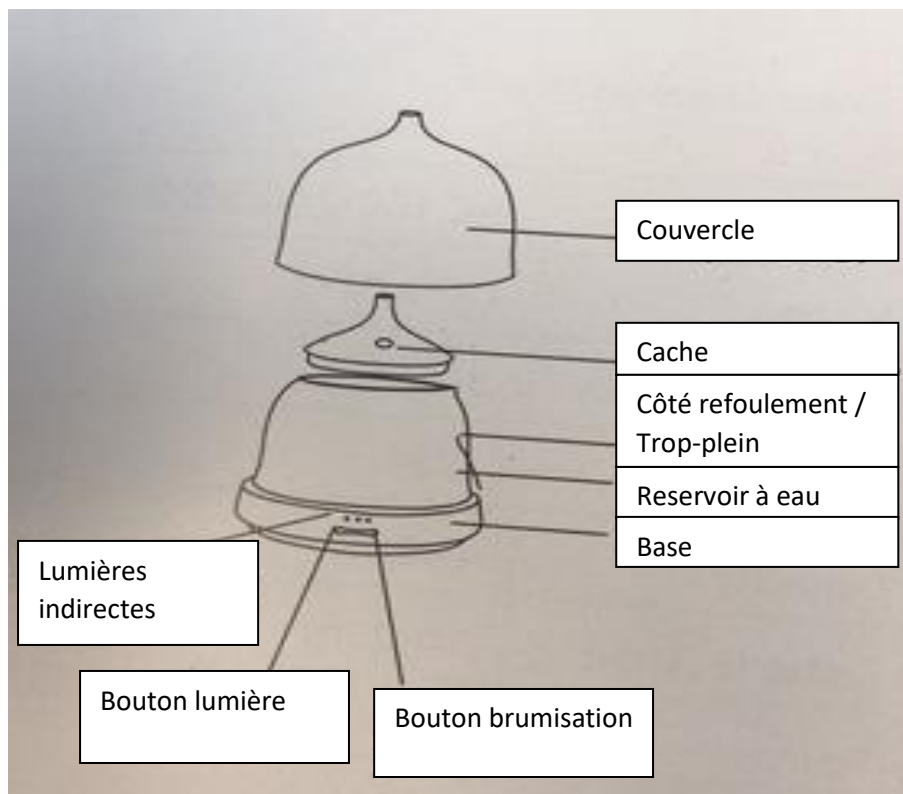
- Nettoyez après chaque utilisation pour éviter que des résidus d'huile essentielle ne bouchent votre diffuseur et l'empêchent de fonctionner.
- Retirez le bouchon et videz l'eau restante dans l'évier.
- Nettoyez l'intérieur avec de l'eau tiède avec une éponge à récurer ou une brosse à dents.

6. Informations techniques

Puissance	AC 100-240-50Hz
Tension	DC 24V
Fréquence nominale	50/60Hz
Capacité nominale	12W
Capacité	200ml
Distance	10-20 m ²
Taille	10*15*12.5 cm



7. Produit



8. Conseil d'utilisation

Placez le produit sur une surface plane et stable.

Placez l'adaptateur dans le point DC.

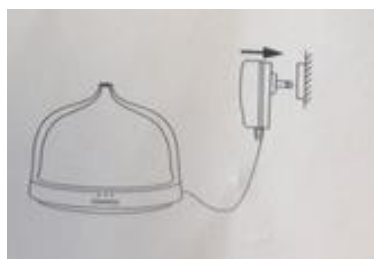
Retirez la couverture de protection (pour ajouter de l'eau et les huiles essentielles) en soulevant le couvercle et le cache.

Lorsque le couvercle est retiré, versez de l'eau fraîche dans le réservoir à l'aide du verre mesureur. Ne remplissez pas plus que la moitié du réservoir. Ajoutez quelques gouttes d'huiles essentielles.





- Pour le refermer, replacez le cache et couvercle.



- Branchez le diffuseur.

10. Manuel d'utilisation

Bouton arôme

- Appuyez sur le bouton arôme pour activer la fonction de brouillard continu.
- Appuyez deux fois sur le bouton arôme pour 2 heures d'utilisation.
- Appuyez trois fois sur le bouton arôme pour 4 heures d'utilisation à l'aide du minuteur.
- Appuyez quatre fois sur le bouton arôme et la fonction brumisateur sera désactivée.

Bouton lumière

- Appuyez une fois sur le bouton lumière pour activer la mise en phase.
- Pour choisir une seule couleur de lumière, appuyez à nouveau sur le bouton lumière et la couleur sélectionnée restera activée.
- Appuyez à nouveau sur le bouton lumière et la lampe s'éteindra.

Attention: la fonction brumisateur du diffuseur sera automatiquement désactivée lorsque qu'il n'y aura plus d'eau dans le réservoir.

