

## 1. Nom du produit

Piscine à balles illuminée 200 x 200 x 45 cm

## 2. Code produit

24106008

## 3. Couleur

Couleur de votre choix



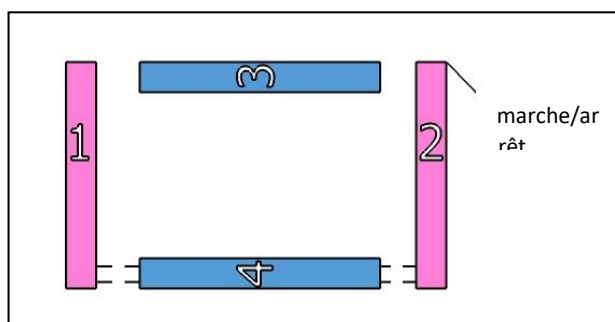
## 4. Description

Une piscine à balles illuminée qui convient à tous les groupes cibles. Détendez-vous dans cette piscine à balles illuminée. La piscine à balles est facile à installer.

**REMARQUE:** Les balles pour la piscine à balles ne sont pas incluses.

## 5. Commande

1. Déballer soigneusement les 2 paquets avec des ciseaux et séparer tous les blocs comme indiqué ci-dessous.
2. Placer les blocs 1 & 2 (avec barres lumineuses) l'un en face de l'autre et placez les blocs 3 & 4 des deux côtés selon dessin.




3. Connectez les 2 câbles du bloc 4 avec ceux du bloc 1 et connectez de la même manière les 2 câbles du bloc 4 à ceux du bloc 2.
4. Une fois les câbles connectés, maintenez les câbles dans les blocs 1 et 2 et procédez à la connexion des 4 blocs à l'aide du système Velcro. Vous connectez également les blocs à la base.
5. La dernière étape consiste à connecter le cordon d'alimentation du bloc 2 à l'armoire de commande et à connecter l'armoire au réseau électrique (220v à 100 volts).
6. Allumez la piscine à balles et profitez du produit!

## 6. Stimulation sensorielles

Voir, sentir, proprioceptif

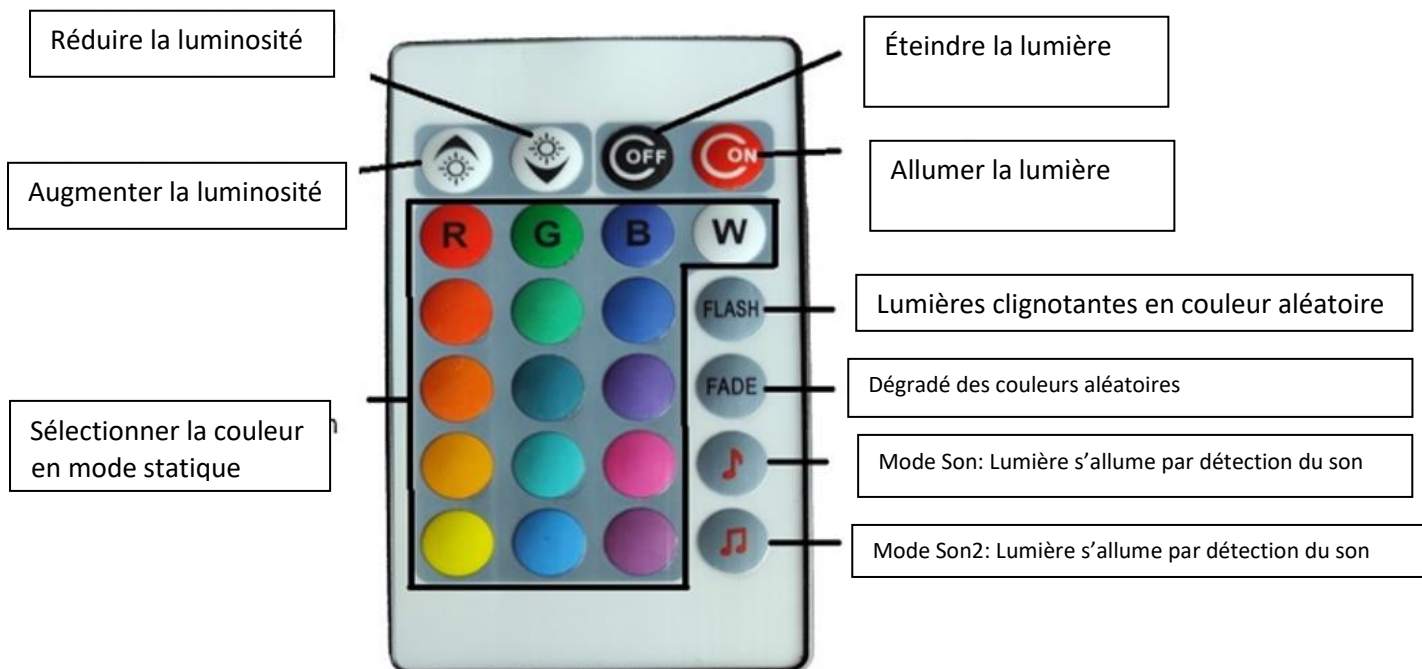




Télécommande

Récepteur

## 7. Fonctions télécommande



## 8. Spécifications

1. Avec revêtement bisonyl dans la couleur de votre choix; la 1ère couleur est le côté long et la 2ème couleur est le côté court.
2. Cette piscine à balles est faite de blocs de mousse reliés avec un système Velcro.





3. Deux blocs ont une fenêtre à l'intérieur avec une barre lumineuse qui éclaire toute la piscine à balles.
4. Cette lumière change la couleur en faisant des mouvements et des sons, par exemple, en applaudissant.
5. Pour améliorer l'effet, il est recommandé de remplir la piscine à balles avec des balles transparentes (les balles ne sont pas incluses).
6. Une fois la piscine à balles connectée, vous pouvez choisir 2 modes:
  - a. Mode 1 : Lumière fixe, vous pouvez choisir la couleur vous-même.
  - b. Mode 2 : La lumière change, laissez la lumière changer sur le son. Faites-le, par exemple en applaudissant.

## 9. Contenu

- 1 x piscine à balles illuminée (4 blocs)
- 1 x télécommande
- 1 x récepteur

## 10. Information techniques

Dimensions : 200x200x45cm

Poids : 22 Kg

Matériaux: PVC polyester and polyurethane mousse 25 kg/m<sup>3</sup>

LED: niet vervangbare LEDs

Adaptateur: Input: 100 – 240V – 50Hz / Output: 12Vac – 750mA 9.0VA